

Visualiseren - het oog wil ook wat

**Dashboard in de
spreekkamer**

Donderdag 5 maart
Tim Twigt

*Dashboards mede mogelijk gemaakt door:
Afdeling KNO, Hoofd Hals
Tim Grevelink
Egge van der Poel
Marinella Offerman*



Erasmus MC
Universitair Medisch Centrum Rotterdam





N = 1 dashboard



Een doorn in het oog

OVER UW ALGHELE KWALITEIT V

Geef hieronder aan welke uitspraken uw alge beschrijven. Plaats hiervoor een vinkje (✓) in l

1. Op mijn plek en veilig voelen

- Op **alle** gebieden van mijn leven ben
- Op **veel** gebieden van mijn leven ben
- Op **enkele** gebieden van mijn leven ben
- Op **geen** enkel gebied van mijn leven ben

1	<input type="checkbox"/>	Ik ben in het geheel niet in staat onafhankelijk te zijn
2	<input type="checkbox"/>	Ik ben in staat om onafhankelijk te zijn in enkele dingen
3	<input type="checkbox"/>	Ik ben in staat om onafhankelijk te zijn in veel dingen
4	<input type="checkbox"/>	Ik ben in staat om volledig onafhankelijk te zijn

2. Liefde, vriendschap en ondersteuning

- Ik ben in staat om **veel** lie
- Ik ben in staat om **best veel** lie
- Ik ben in staat om **een beetje** lie
- Ik ben **niet** in staat om lie

1	<input type="checkbox"/>	Ik ben in staat om lief te zijn in alle dingen
2	<input type="checkbox"/>	Ik ben in staat om lief te zijn in veel dingen
3	<input type="checkbox"/>	Ik ben in staat om lief te zijn in enkele dingen
4	<input type="checkbox"/>	Ik ben niet in staat om lief te zijn in enkele dingen

3. Onafhankelijk zijn

- Ik
- Ik ben in
- Ik ben in s
- Ik ben in

1	<input type="checkbox"/>	Ik ben in staat om onafhankelijk te zijn in alle dingen
2	<input type="checkbox"/>	Ik ben in staat om onafhankelijk te zijn in veel dingen
3	<input type="checkbox"/>	Ik ben in staat om onafhankelijk te zijn in enkele dingen
4	<input type="checkbox"/>	Ik ben niet in staat om onafhankelijk te zijn in enkele dingen

4. Prestaties en vooruitgang

- Ik ben in **alle** aspecten van mijn leven in st
- Ik ben in **veel** aspecten van mijn leven in st
- Ik ben in **enkele** aspecten van mijn leven in st
- Ik ben in **geen** enkel aspect van mijn leven in st

1	<input type="checkbox"/>	Ik ben in staat om prestaties te maken in alle aspecten van mijn leven
2	<input type="checkbox"/>	Ik ben in staat om prestaties te maken in veel aspecten van mijn leven
3	<input type="checkbox"/>	Ik ben in staat om prestaties te maken in enkele aspecten van mijn leven
4	<input type="checkbox"/>	Ik ben niet in staat om prestaties te maken in enkele aspecten van mijn leven

5. Plezier maken en genieten

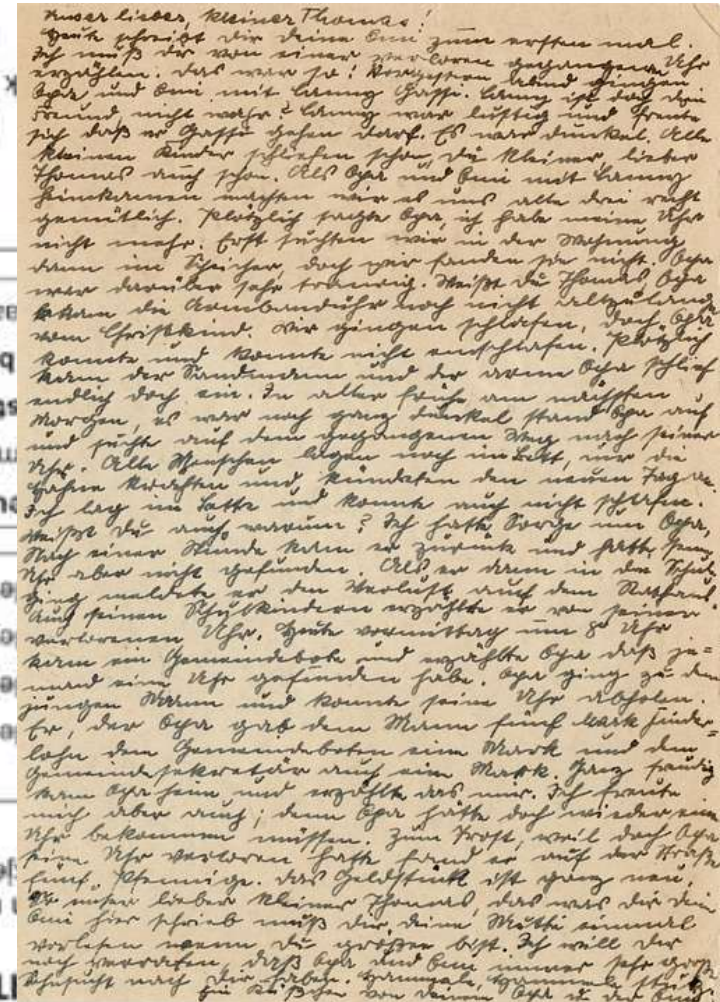
- Ik ben in
- Ik ben in staat
- Ik ben in staat o
- Ik ben ni

1	<input type="checkbox"/>	Ik ben in staat om plezier te maken in alle aspecten van mijn leven
2	<input type="checkbox"/>	Ik ben in staat om plezier te maken in veel aspecten van mijn leven
3	<input type="checkbox"/>	Ik ben in staat om plezier te maken in enkele aspecten van mijn leven
4	<input type="checkbox"/>	Ik ben niet in staat om plezier te maken in enkele aspecten van mijn leven

Controleer of u slechts **ÉÉN** vak per groep he

uw algehele kwaliteit van leven op dit moment het beste (✓) in **EEN** vak in elk van de vijf groepen hieronder.

TEIT VAN LEVEN



De Zorgmonitor

TEST ZWANGERSCHAP & GEBOORTEZORG

Uitgerekende datum 31 okt. 2019 Bevallingsdatum 25 okt. 2019

Startdatum: 28-10-2019

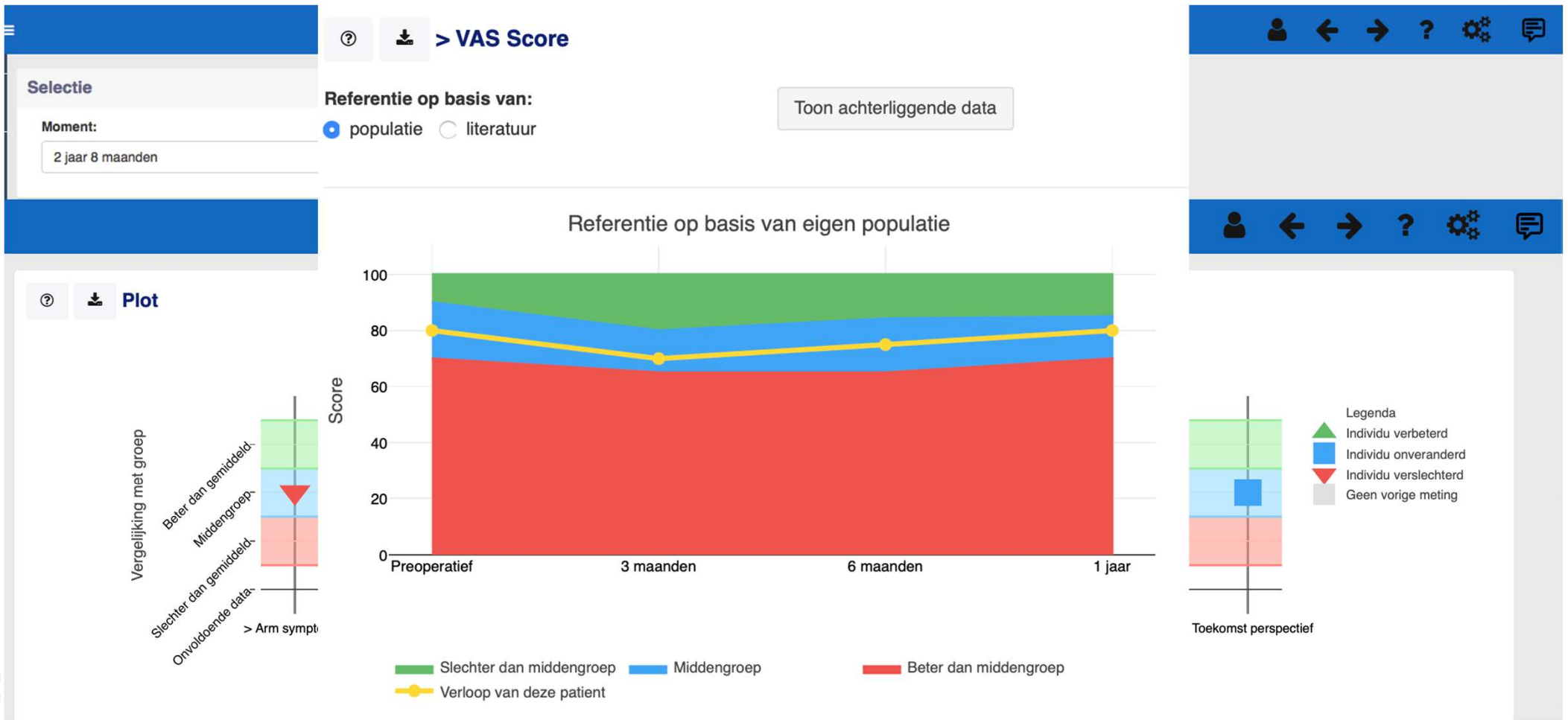
6 47 10

Intake POPP MDO	Poli 30 weken	1e kraamweek	Nacontrole	Controle 6 maanden
<p>28-10-2019</p> <p>Respondents</p> <p>Toestemmingsformulier gebruik vragenlijst Zwangerschap & Bevalling</p> <p>Promis-10</p> <p>EPDS</p> <p>Perceived Stress Scale (PSS) 10</p> <p>Dutch General Self-Efficacy Scale (GSES)</p> <p>Incontinentie</p> <p>Sociale steun</p> <p>Zelfvertrouwen in zorg voor kind</p> <p>WDEQ</p>	<p>01-08-2019</p> <p>Respondents</p> <p>Promis-10</p> <p>10-10-2019</p> <p>Respondents</p> <p>EPDS</p> <p>Perceived Stress Scale (PSS) 10</p> <p>Dutch General Self-Efficacy Scale (GSES)</p> <p>Incontinentie</p> <p>ICIQ-UI Short Form (Dutch)</p> <p>Wexner score</p> <p>Screeningvraag antenatale hechting</p> <p>MAAS</p>	<p>28-10-2019</p> <p>Respondents</p> <p>Hoe krijgt het kind te drinken?</p> <p>Vertrouwen in borstvoeding geven</p> <p>BSES-SF (Breastfeeding Self-Efficacy)</p> <p>PBQ (Postpartum Bonding Questionnaire)</p>	<p>28-10-2019</p> <p>Respondents</p> <p>Promis-10</p> <p>EPDS</p> <p>Perceived Stress Scale (PSS) 10</p> <p>Dutch General Self-Efficacy Scale (GSES)</p> <p>Incontinentie</p> <p>Hoe krijgt het kind te drinken?</p> <p>BSES-SF (Breastfeeding Self-Efficacy)</p> <p>Zelfvertrouwen in zorg voor kind</p> <p>PBQ (Postpartum Bonding Questionnaire)</p>	<p>30-10-2019</p> <p>Respondents</p> <p>Promis-10</p> <p>EPDS</p> <p>Perceived Stress Scale (PSS) 10</p> <p>Dutch General Self-Efficacy Scale (GSES)</p> <p>Incontinentie</p> <p>12-11-2019</p> <p>Respondents</p> <p>ICIQ-UI Short Form (Dutch)</p> <p>30-10-2019</p> <p>Respondents</p> <p>Hoe krijgt het kind te drinken?</p>

Iets in het oog krijgen



In één oogopslag



Uit het oog, uit het hart

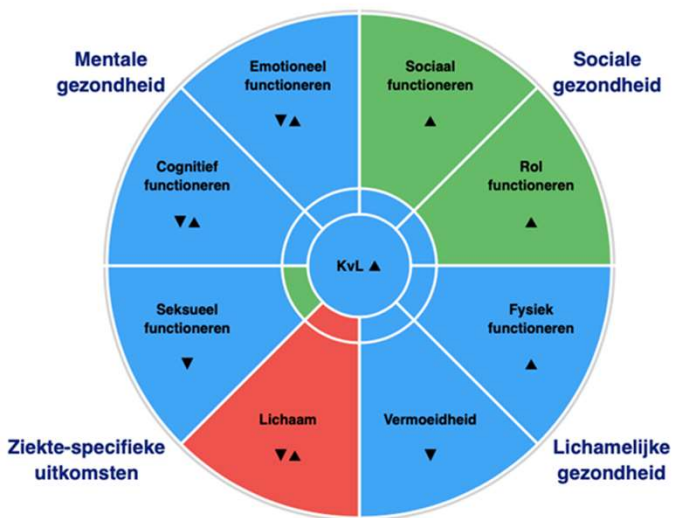


Bron: ICHOM

Selectie

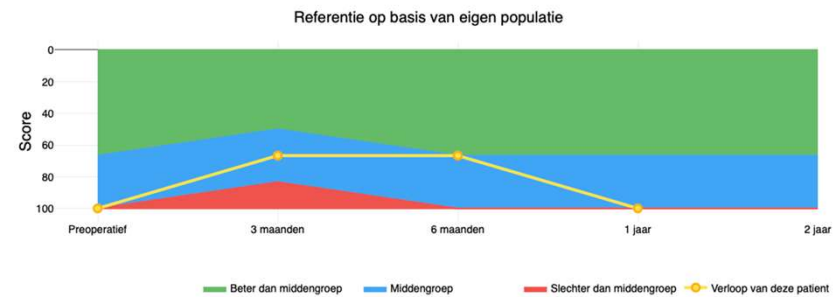
Status op: 1 jaar. Vergeleken met het vorige meetmoment van de vragenlijst

Legenda Kleuren en Symbolen



> Rol functioneren Score

Referentie op basis van:
 populatie literatuur



Uitkomsten per domein

Selecteer een meting

1 jr

! Dom

12 HH GE

13 HH GE

14 HH GE

15 HH GE

16 HH GE

17 HH GE

18 HH GE

19 HH GE

20 HH GE

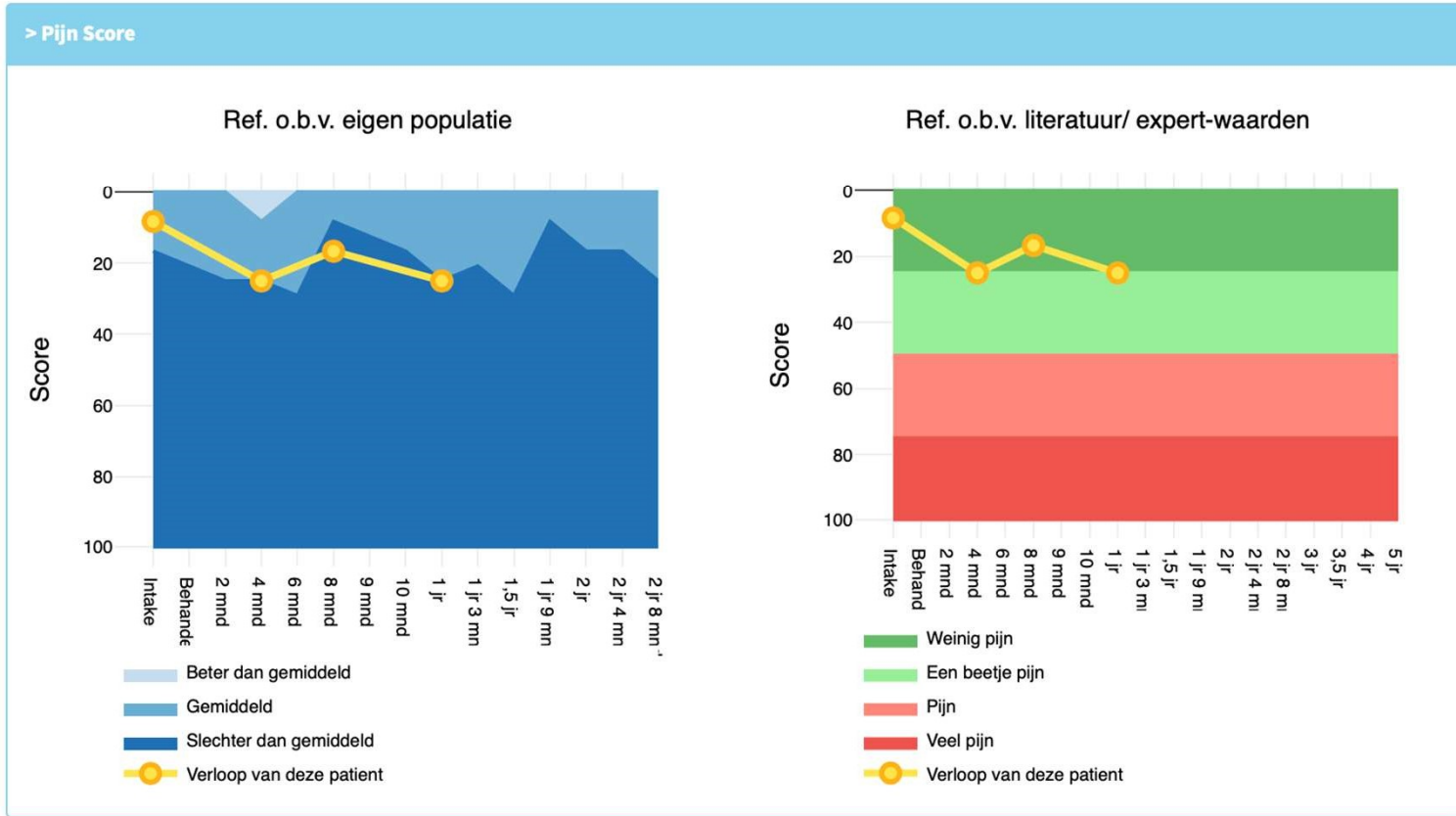
21 HH GE

22 MENT

23 MENT

24 SPRA

25 SLIKKEN: > EAT10



✕ sluiten

1 jr	heel erg
2 jr	nogal
3 jr	nogal

Oogje hebben op ... 25 teams

1. Blaaskanker
2. Borstkanker
3. Bronchiëctasie
4. Cervixcarcinoom
5. Congenitale handafwijkingen
6. Eczeem
7. Endometriose
8. Familiaire hypercholesterolemie
9. Herseninfarct (CVA)
10. Hersentumoren
11. Hoofd-hals tumoren (KNO)
12. IBD
13. Kinder-thoraxchirurgie
14. Larynx carcinoom (KNO)
15. Levertumoren
16. Longkanker
17. Melanomen
18. Multiple Myeloom
19. Overactieve blaas
20. Obesitas (CGG)
21. POI (Vervroegde overgang)
22. Primaire Immuun Deficiënties
23. Schisis
24. Syndroom van Turner
25. Zwangerschap en geboortezorg

Oogje hebben op ... 25 teams

“Spreekuur kan ik nu beter inkaderen”

“Ik kan het gesprek meer sturen”

*“Ik kan de juiste professionals inschakelen op het juiste moment
(seksuoloog, psycholoog, fertilitateitsarts, fysiotherapeut)”*

*“Uitkomsten zijn gemakkelijk te exporteren en in een
MDO te gebruiken t.b.v. keuze zorgpad”*



Ons oog is vaak groter dan onze maag

Uitdagingen

1. Generiek dashboard met specifieke toevoeging
2. Zorg dat er mandaat is voor toegang tot juiste data (met externe partijen en eigen EPD)
3. Implementeer het dashboard meteen met een IT-tool dat vragenlijsten uitzet en de uitkomsten ontvangt
4. Laat men zo min mogelijk klikken; een hover functie werkt goed!
5. Geef goeie educatie om het dashboard op de juiste manier in te zetten: het lezen van een dashboard moet niet langer duren dan een halve minuut
6. Een dashboard dat langer duurt dan 4 seconden om te openen, is vaak al 'te lang'
7. Het is vaak een verpleegkundig specialist die de uitkomsten met de patiënt bespreekt: betrek hen er goed bij
8. Voldoende capaciteit



Het dashboard van de toekomst

Dashboards zijn mede mogelijk gemaakt door:

Afdeling KNO, Hoofd Hals Oncologie

Tim Grevelink

Egge van der Poel

Marinella Offerman



ErasmusMC

