



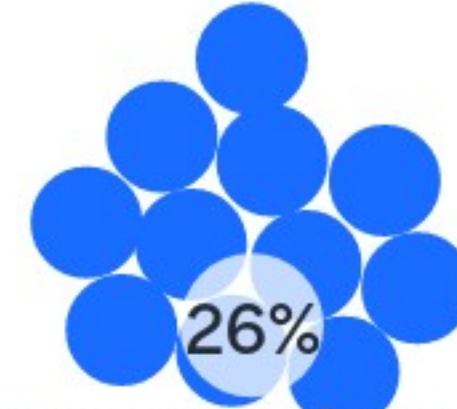
# Welke stap is de grootste uitdaging?



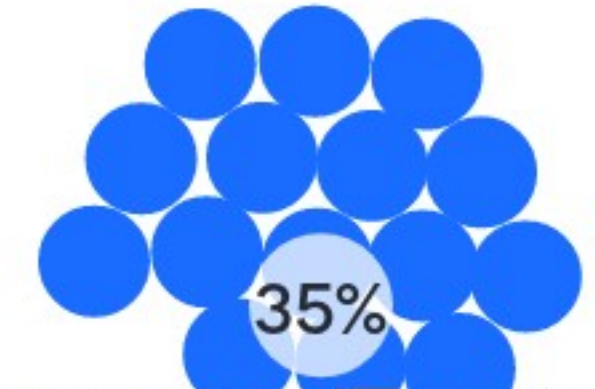
1. Bepaal de doel(-groep)



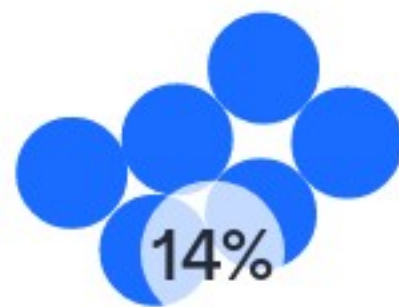
2. Stel een team samen



3. Bepaal de data



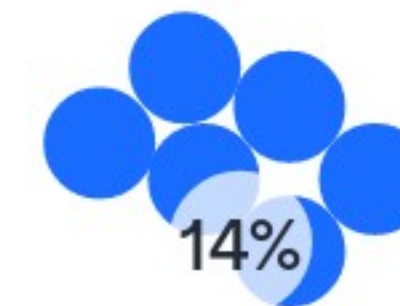
4. Inrichten IT-systeem



5. Visualiseer de data



6. Test het dashboard



7. Implementeer en evalueer

# Wat neem je mee uit deze deelsessie?

Less is more wat is echt nodig. Wensen patiënten ophalen  
Goed bepalen scope

Voor visualisatie opsplitsen o.b.v. structuur consult en  
gebruikersonderzoek uitvoeren.

Visualisatie met tekst ondersteunen

De gestructureerde aanpak

Mooi voorbeeld

Gewoon beginnen

Tijdens alle stappen aandacht hebben voor borging en  
evaluatie

Hoeveel dashboards zijn er in een ziekenhuis en is er  
samenhang tussen de verschillende dashboards?

Interessant om te zien hoe andere ziekenhuizen de  
betreffende onderwerpen (anders) oppakken

# Wat neem je mee uit deze deelsessie?

Begin . De rol van afdeling k&v bij het bouwen van de dashboards.

Waar wordt de verzamelde data opgeslagen en wie heeft toegang tot de data?

De patient is nog niet betrokken bij de ontwikkeling en inrichting van de dashboards. Is wel wenselijk dat patient meer betrokken wordt

Dat de implementatie van een dashboard ook belangrijk is (trainen voor gebruik)

Tips voor betrekken pt bij ontwikkeling Dashboard

Veilig starten door niet meteen 'nameshaming' te doen

Er zijn veel initiatieven die allemaal het wiel iets anders uit proberen te vinden en soms/vaak niet van elkaars bestaan weten. Het zou wenselijk zijn indien we meer gaan delen en van elkaar leren.

Zuyderland is al mooi op weg, ga zeker een keer bij hen kijken wat wij daar van kunnen leren. Goede presentatie.

VoorbeeldenInspiratie

# Wat neem je mee uit deze deelsessie?

Focus op totale patient én prof journey

Mooi om het implementatietraject zo te zien, inclusief bijvoorbeeld deliverables en verschillende taken.

Ga het gesprek aan, zorg voor veiligheid en draag zorg voor betrouwbare data.

Data kunnen op drie momenten worden gebruikt om inzicht te geven, namelijk bij de diagnostiek, bij het kiezen van opties en bij het monitoren van de voortgang.

Gewoon starten met het ontwikkelen van dashboards. Zuyderland heeft 3 verschillende soorten dashboards: 1. Externe verantwoording. 2. Kortcyclische sturing en 3. per aandoening

Gewoon beginnen!

Focus op patient én prof journey

Klein beginnen

Mooi voorbeeld

# Wat vond je goed aan de webcast?

Mooi interactief

Informatief

Zeer leerzaam mooie voorbeelden  
prima deelsessie

Sessie en breackout goed  
georganiseerd

Deel van Sara Sprinkhuizen was  
interessant

Professioneel geregeld

Deelsessies, beschikbaarheid dia's

Sprekers

# Wat zijn verbeterpunten?

Standaard muten van iedereen

Kwaliteit van het geluid / ruis van andere deelnemers

Iedereen gemute worden door de organisatie zou fijn zijn

Ik had veel meer voorbeelden van dashboards willen zien. Nu bleef alles erg abstract (bv waar de patient het over had)

Meer interactie met het publiek in de deelsessies

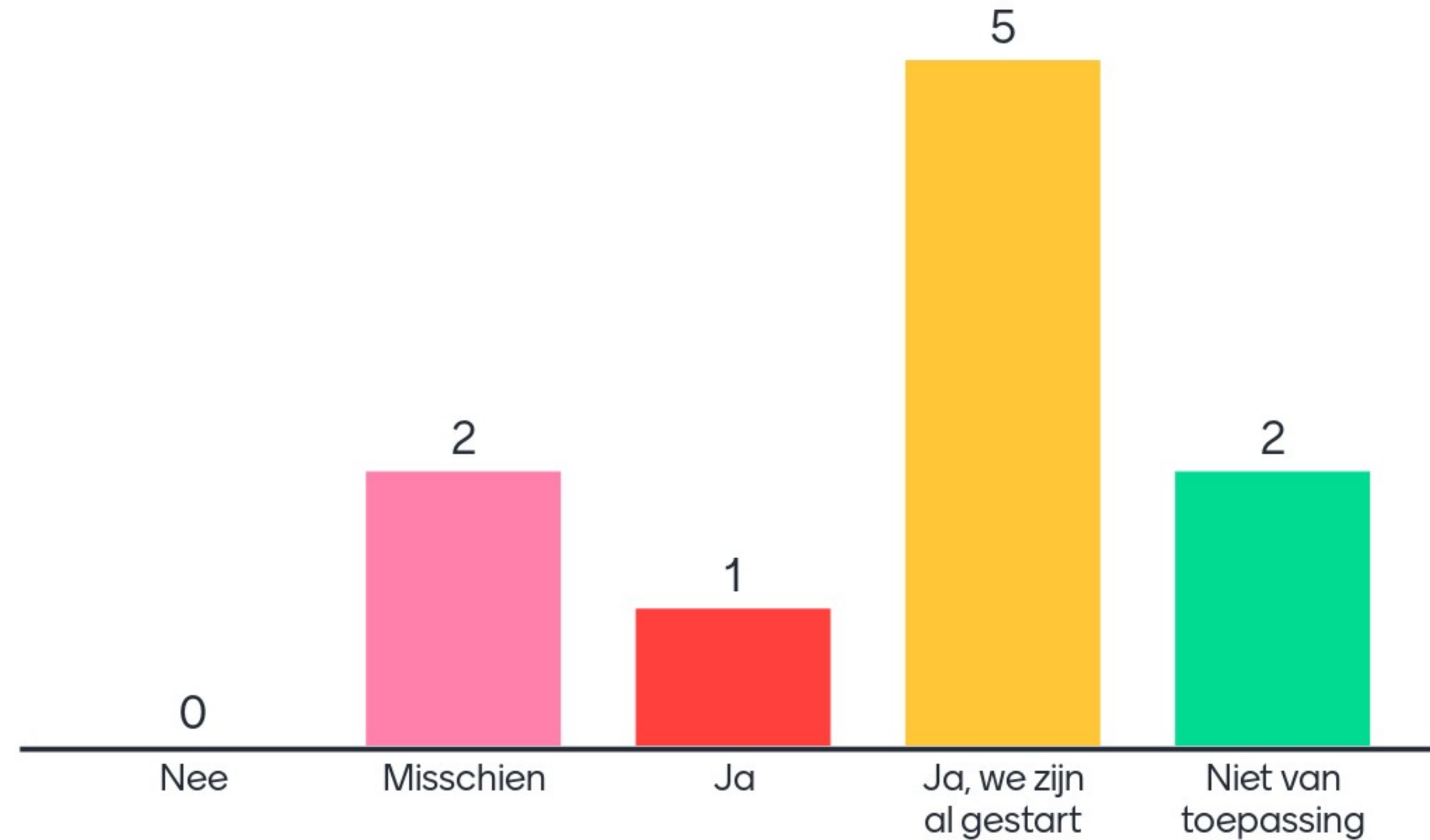
Waardegedreven zorg wordt meerdere keren aangehaald, echter de kostendrijvers komen nergens aan bod.

Behalve de 7 stappen en de ervaring van de patiënt, heb ik niet veel concreets kunnen meenemen uit de plenaire sessie

Ook pp, documenten, beschikbaar stellen, waar te vinden

-

# Ben je van plan te starten met ontwikkelen dashboard?





# Heb je nog overige opmerkingen of vragen?

Nee

Geen

Landelijke samenwerking op  
zorgpaden als onderdeel van de  
richtlijnen

Interessant, benieuwd naar de  
volgende!

# Welk(e) onderwerp(en) zou je graag behandeld zien tijdens het lustrum evenement 29 september (17:00-21:00 uur)?

Digitaliseren go or noPreventieDurf buiten het ziekenhuis data te delen

Landelijk EPD voor de zorg!

Landelijk EPD voor alle medische gegevens

Over het implementeren, hoe breng je de data het best naar de zorgverlener (ook de iets minder data enthousiaste/onderlegde zorgverleners)

# Bedankt voor het kijken, en je feedback

Namens alle sprekers

